

1 ANO DE GARANTIA

SERVIÇO DE
ATENDIMENTO AO
CONSUMIDOR

LIGUE GRÁTIS
0800-55 03 93

Segunda à sexta, das 8h às 20h.
Sábado, das 8h às 17h.

M.K. Eletrodomésticos Ltda.
Estrada da Volta, 1.200 - Galpão 2 - Colônia Brasília
Conceição do Jacuipê - BA - Cep 44.245-000
Fabricado na China
CNPJ: 07.666.567/0001-40

www.eletrrodomesticosmondial.com.br

"Em observância ao Decreto nº 5.296/2004, o presente Manual de Instruções encontra-se disponível em meio magnético, em braile ou em fonte ampliada, para portadores de necessidades especiais, devendo ser solicitado ao Serviço de Atendimento ao Consumidor através do telefone nº 0800 55 03 93."

ADVERTÊNCIA: Este aparelho não deve ser usado por pessoas (inclusive crianças) com capacidades físicas, sensoriais ou mentais reduzidas, ou por usuários com falta de experiência e conhecimento, a menos que tenham recebido instruções referentes à utilização do aparelho ou estejam sob a supervisão de um responsável.

"Recomenda-se vigiar as crianças para que elas não brinquem com o aparelho."

Devido às constantes evoluções tecnológicas, o produto poderá ser atualizado, apresentando pequenas alterações sem prévio aviso.

Manual de Instruções

Churrasqueira Elétrica CH-02

MONDIAL

Churrasqueira Elétrica

Weekend II



Modelo: 3040-01 (127V)

Modelo: 3040-02 (220V)

Parabéns, agora você possui uma **CHURRASQUEIRA ELÉTRICA WEEKEND II MONDIAL** com alto padrão de eficiência, garantindo sucesso no preparo de seus alimentos, destinado a facilitar o seu dia-a-dia na cozinha, sendo de uso exclusivamente doméstico.

Antes da utilização do aparelho, leia atentamente as instruções de uso, pois o bom funcionamento de seu aparelho e a sua segurança dependem delas.

RECOMENDAÇÕES E ADVERTÊNCIAS IMPORTANTES

- Este produto foi desenvolvido apenas para uso doméstico; sua utilização comercial acarretará na perda a garantia contratual.
- Antes de ligar o plugue na tomada, verifique se a voltagem do aparelho é compatível com a da rede elétrica local.
- Não introduzir objetos dentro do aparelho.
- Desligue o aparelho da tomada sempre que não estiver utilizando o mesmo.
- Para evitar choques elétricos, nunca use o aparelho com as mãos molhadas; não molhe o aparelho e nem o mergulhe em água ou outros líquidos.
- Não permita que crianças ou pessoas com capacidades físicas, mentais ou sensoriais reduzidas ou pouca experiência e conhecimento utilizem o produto sem a presença de um responsável por sua segurança.
- Nunca permita que o cabo plugue encoste-se em superfícies quentes.
- Nunca transporte ou desligue o produto puxando pelo cabo plugue.
- Nunca use o produto com o cabo plugue ou plugue danificados, ou ainda se o produto apresentar mau funcionamento. Leve-o a uma Assistência Técnica Autorizada Mondial.
- Para não perder a garantia, evitar problemas técnicos e risco de acidentes ao usuário, não permita que sejam feitos consertos e/ou trocas de peças em casa, caso necessário, leve o produto a uma **Assistência Técnica Autorizada Mondial**.

ADVERTÊNCIA: Este aparelho não deve ser usado por pessoas (inclusive crianças) com capacidades físicas, sensoriais ou mentais reduzidas, ou por usuários com falta de experiência e conhecimento, a menos que tenham recebido instruções referentes à utilização do aparelho ou estejam sob a supervisão de um responsável.

- **Recomenda-se vigiar as crianças para que elas não brinquem com o aparelho.**

ANTES DE UTILIZAR A SUA CHURRASQUEIRA ELÉTRICA WEEKEND II MONDIAL

- Antes de ligar a churrasqueira, verificar se a tensão da rede é compatível com a tensão do produto, bem como se a instalação elétrica (fios, tomada, e disjuntores), comporta o mesmo.

- Nunca utilizar extensões elétricas ou benjamins e também não operar a churrasqueira com os pés descalços, pois poderá haver risco de choque elétrico.
- Certificar-se de que a tomada ou outro tipo de conexão em que será ligado o produto está dimensionado para o mesmo. A tomada ou conectores e a fiação elétrica deverão suportar a corrente, potência e tensão;
- A tomada ou conector em que será ligado o plugue do produto, deverá ser de fácil acesso, para possibilitar fácil desconexão para efeito de manutenção, conserto ou instalação;
- Se o produto apresentar marcas de queda ou danos na embalagem, o mesmo não deverá ser utilizado, pois pode não ser seguro para o usuário;
- A fim de atender as normas de segurança e evitar danos, somente pessoal especializado deverá realizar o conserto ou manutenção deste produto. Isto se aplica também ao cabo de alimentação. Caso este apresente ou venha a apresentar defeitos ou danos, somente pessoa especializada ou o próprio fabricante deverão substituí-lo.
- Nunca tocar na resistência durante o funcionamento;
- Não posicionar a churrasqueira perto ou debaixo de cortinas, superfícies quente, próximo a materiais inflamáveis ou dentro de armários; Não utiliza-la com apoio para outros objetos;
- O cabo de alimentação deverá estar livre de superaquecimento e sem nada o pressionando ou esticando;
- Sempre remover da tomada o cabo de alimentação, após o uso e durante a limpeza e manutenção do produto;
- Quando retirar da tomada, nunca puxe o cabo de alimentação. Sempre remova o plugue.
- Este produto funciona em temperaturas elevadas, portanto, partes acessíveis do mesmo poderão estar quentes durante o funcionamento. Cuidados devem ser tomados para evitar o contato com as mesmas e consequentes riscos de queimaduras;
- Não deixe a churrasqueira desassistida quando em funcionamento: Crianças não tem consciência dos riscos ao operar eletrodomésticos, portanto mantenha-as longe do produto quando em funcionamento.
- Não utilizar a churrasqueira com carvão, lenha ou quaisquer outros combustíveis;
- Os invólucros plásticos e outros materiais da embalagem do produto deverão ficar longe do alcance de crianças e animais, a fim de se evitar riscos de sufocamento ao brincar ou manusear tais resíduos.


CARACTERÍSTICAS E ESPECIFICAÇÕES DO PRODUTO



Grelha com altura regulável



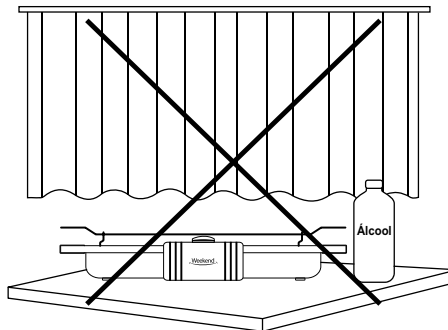
Controle de temperatura variável



Suporte com Prateleira

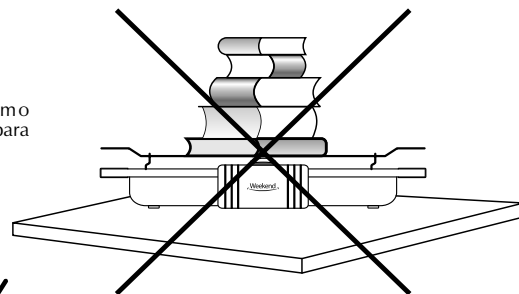
CUIDADOS

O Local e a maneira que a churrasqueira será utilizada são muito importantes para um bom desempenho do produto e para a segurança do usuário.

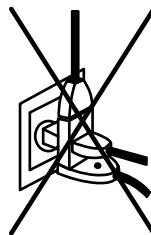


Não utilizar próximo ou debaixo de cortinas, superfícies quentes e materiais inflamáveis.

Procure utilizar o produto sobre superfícies resistentes ao calor e mechas. (Ex: Granito, Mármore, Cerâmica, Alvenaria, Madeiras maciças e Superfícies resistentes).



Não utilizar como superfície de apoio para outros objetos



Não utilizar conectores tipo " T " (benjamin ou derivador)

LIMPEZA E MANUTENÇÃO

Antes de efetuar qualquer operação de limpeza ou manutenção, assegure-se sempre de que o produto já está frio e o que o cabo de alimentação está desconectado da rede elétrica.

- Nunca guardar o produto sem antes limpá-lo
- Desencaixar o cabo da resistência do suporte da churrasqueira
- Retirar a resistência do suporte da grade
- Levantar a grade com uma esponja macia, sabão e água morna. Não utilizar material abrasivo
- Nunca utilizar esponja de aço ou semelhantes na limpeza da churrasqueira
- O Cabo da resistência não deve ser molhado
- A substituição do cabo de alimentação somente poderá ser feita por pessoal especializado.
- Não forçar a grade ou a resistência para não deforma-la. Isso pode afetar a segurança do usuário durante a utilização do produto
- Recomendamos que a manutenção ou conserto do produto seja feito pela **Rede de Posto Autorizado MONDIAL**.

COMO UTILIZAR A CHURRASQUEIRA ELÉTRICA WEEKEND II MONDIAL

Após verificar os passos antes do tópico “ ANTES DE UTILIZAR A SUA CHURRASQUEIRA ELÉTRICA WEEKEND MONDIAL”.

- Coloque a grelha removível após limpá-la.
- Coloque o aparelho na tomada após verificar o tópico “ANTES DE UTILIZAR A SUA CHURRASQUEIRA ELÉTRICA WEEKEND MONDIAL”
- Gire o controlador de temperatura até chegar na temperatura desejada.
- Coloque o alimento que deseja assar na grade com auxílio de um pegador.
- Mantenha o alimento sobre a grelha até o ponto desejado de cozimento.
- Retire o alimento após pronto e gire novamente o botão seletor de temperatura para posição 0.
- Retire o aparelho da tomada.

COMO MONTAR SUA CHURRASQUEIRA ELÉTRICA WEEKEND II MONDIAL

